



DT-12

1 進 2 出數位光纖音訊分配器



中文使用說明書



安全注意事項

請先詳閱所有說明，然後再嘗試開封、安裝或操作本設備以及連接電源。在開啟並安裝此設備後，請遵守下列注意事項：

- 務必遵守基本的安全預防措施，以減少火災、觸電和人身傷害等風險。
- 為了防止火災或觸電危險，請勿讓本機受到雨淋、水分或在靠近水的地方安裝此產品。
- 切勿使本產品被潑灑到或浸泡到任何液體。
- 切勿將任何物件置入本產品的開口或空槽，以避免損壞本機內部零件。
- 切勿將電源線連接到本機外殼表面。
- 切勿將任何物品放置於電源線周遭或本機上方，亦勿踩踏本機。
- 為了避免本產品過熱，請勿阻擋本機外殼插槽和開口空間，以提供良好通風條件。

修訂歷史

版本編號	日期 (日 / 月 / 年)	變更摘要
VS1	11/03/13	初次發行



目錄

1. 產品簡介	1
2. 產品功能	1
3. 操作與控制.....	2
3.1 前面板.....	2
3.2 後面板.....	2
3.3 左側板.....	2
7. 連接與安裝.....	3
8. 產品規格	3





1. 產品簡介

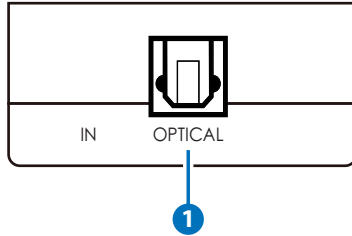
本產品為 1 進 2 出數位音訊分配器，設計用來將單一數位光纖音訊分配到兩個內容相同的數位光纖音訊進行輸出，可以提供穩定並無失真的音訊，輸出與輸入端線長均最遠達 5 公尺。本產品造形輕巧，安裝簡單，適合家庭娛樂或專業影音運用。

2. 產品功能

- 提供 S/PDIF 數位音訊傳輸介面
- 支援 LPCM 非壓縮格式兩聲道音訊
- 支援 Dolby 和 DTS 壓縮格式兩聲道與多聲道音訊
- 消除電磁雜訊
- 安裝簡單，使用方便

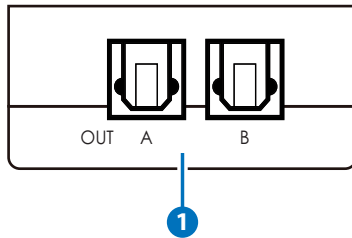
3. 操作與控制

3.1 前面板



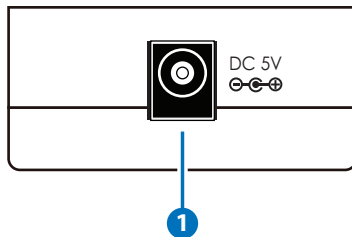
- 1 光纖音訊輸入埠：使用 TOSLink 光纖傳輸線與音訊來源裝置連接，例如音響擴大機、AV 環繞擴大機或 DVD 播放機。

3.2 後面板



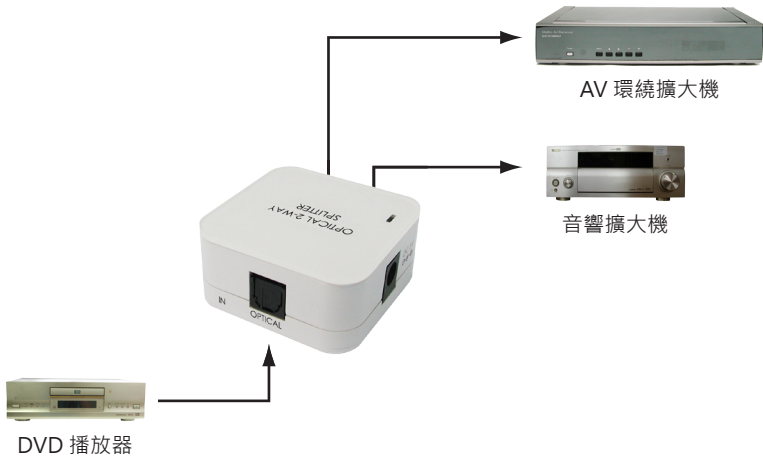
- 1 光纖音訊輸出埠：使用 TOSLink 光纖傳輸線與音訊播放設備連接，例如音響擴大機或 AV 環繞擴大機。

3.3 左側板



- 1 電源插孔：插入電源供應器後連接至電源插座。

7. 連接與安裝



8. 產品規格

輸入埠	1×Optical (TOSLink)
輸出埠	2×Optical (TOSLink)
電源供應	5V/0.36~0.5A DC (US/EU standards, CE/FCC/UL certified)
尺寸	46 mm (W)×45.5 mm (D)×23.5 mm (H)
重量	22 g
機體材質	塑膠
機殼顏色	白
操作溫度	0° C ~ 40° C



CYPRESS TECHNOLOGY CO., LTD

Home page: <http://www.cypress.com.tw>