DT-21

2 進 1 出數位光纖音訊切換器

中文使用說明書

安全注意事項

請先詳閱所有說明，然後再嘗試開封、安裝或操作本設備以及連接電源。在開啟並安裝此設備後，請遵守下列注意事項：

- 務必遵守基本的安全預防措施，以減少火災、觸電和人身傷害等風險。
- 為了防止火災或觸電危險，請勿讓本機受到雨淋、水分或在靠近水的地方安裝此產品。
- 切勿使本產品被潑灑到或浸泡到任何液體。
- 切勿將任何物件置入本產品的開口或空槽，以避免損壞本機內部零件。
- 切勿將電源線連接到本機外殼表面。
- 切勿將任何物品放置於電源線周遭或本機上方，亦勿踩踏本機。
- 為了避免本產品過熱，請勿阻擋本機外殼插槽和開口空間，以提供良好通風條件。

修訂歷史

版本編號	日期（日 / 月 / 年）	變更摘要
VS1	13/03/13	初次發行

目錄

1. 產品簡介 1
2. 產品功能 1
3. 操作與控制.....2
3.1 前面板.....2
3.2 後面板.....2
3.3 左側板.....2
7. 連接與安裝.....3
8. 產品規格 3

1. 產品簡介

本產品為 2 進 1 出數位音訊分配器，設計用來將兩個數位光纖音訊切換到單一數位光纖音訊進行輸出，可以提供穩定並無失真的音訊，輸入與輸出端線長均最遠達 5 公尺。本產品造形輕巧，安裝簡單，適合家庭娛樂或專業影音運用。

2. 產品功能

- 提供 S/PDIF 數位音訊傳輸介面
- 支援 LPCM 非壓縮格式兩聲道音訊
- 支援 Dolby 和 DTS 壓縮格式兩聲道與多聲道音訊
- 消除電磁雜訊
- 安裝簡單，使用方便

3. 操作與控制

3.1 前面板

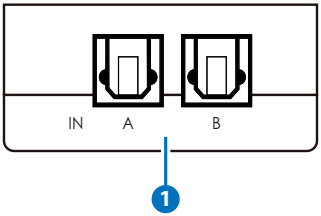

1 **光纖音訊輸入埠：**使用 TOSLink 光纖傳輸線與音訊來源裝置連接，例如音響擴大機、AV 環繞擴大機或 DVD 播放機。

3.2 後面板

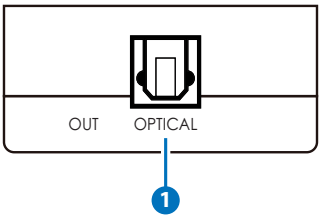

1 **光纖音訊輸出埠：**使用 TOSLink 光纖傳輸線與音訊播放設備連接，例如音響擴大機或 AV 環繞擴大機。

3.3 左側板

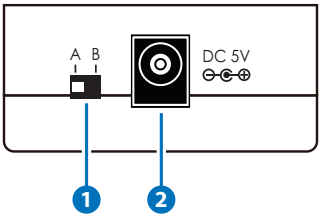

1 **光纖音訊輸入切換開關：**切換此開關以選擇所需的音訊來源。

2 **電源插孔：**插入電源供應器後連接至電源插座。

7. 連接與安裝



8. 產品規格

輸入埠	2×Optical (TOSLink)
輸出埠	1×Optical (TOSLink)
電源供應	5V/0.36~0.5A DC (US/EU standards, CE/FCC/UL certified)
尺寸	46 mm (W)×45.5 mm (D)×23.5 mm (H)
重量	22 g
機體材質	塑膠
機殼顏色	白
操作溫度	0° C ~ 40° C

CYPRESS TECHNOLOGY CO., LTD
Home page: http://www.cypress.com.tw